

## 1. Naam van het product

Verlicht ballenbad - 200 x 200 x 45 cm - polyester bisonyl2

## 2. Product code

24106008

## 3. Kleur

Kleur naar keuze



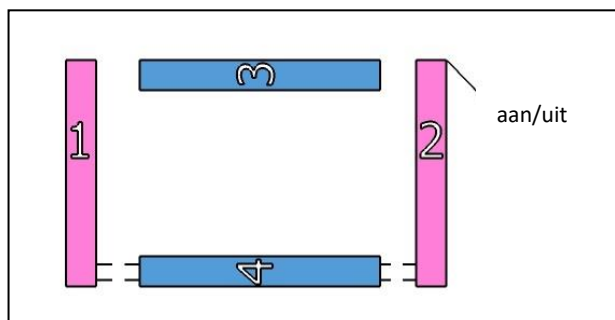
## 4. Beschrijving

Een verlicht ballenbad welke geschikt is voor iedere doelgroep. Kom helemaal tot rust in dit verlichte ballenbad. Het ballenbad is makkelijk te installeren.

**LET OP:** De ballen voor het ballenbad zijn niet inbegrepen.

## 5. In gebruik nemen

1. Pak de 2 pakketten voorzichtig uit en scheid alle 4 blokken van elkaar zoals hieronder afgebeeld.
2. Plaats blokken 1 & 2 (met lichtbalken) voor elkaar en plaats blokken 3 & 4 aan beide zijden volgens onderstaande schets.




3. Verbind de 2 kabels van blok 4 met die van blok 1 en verbind op dezelfde manier de 2 kabels van blok 4 met die van blok 2.
4. Als de kabels eenmaal zijn aangesloten, houd je de kabels in blokken 1 en 2 en ga je verder met het verbinden van de 4 blokken met behulp van het klittenbandsysteem. Je verbindt de blokken ook met de basis.
5. De laatste stap is om het netsnoer van blok 2 aan te sluiten op de schakelkast en de kast aan te sluiten op het stroomnet (220v tot 100 volt).
6. Zet het ballenbad "aan" en geniet van het product!

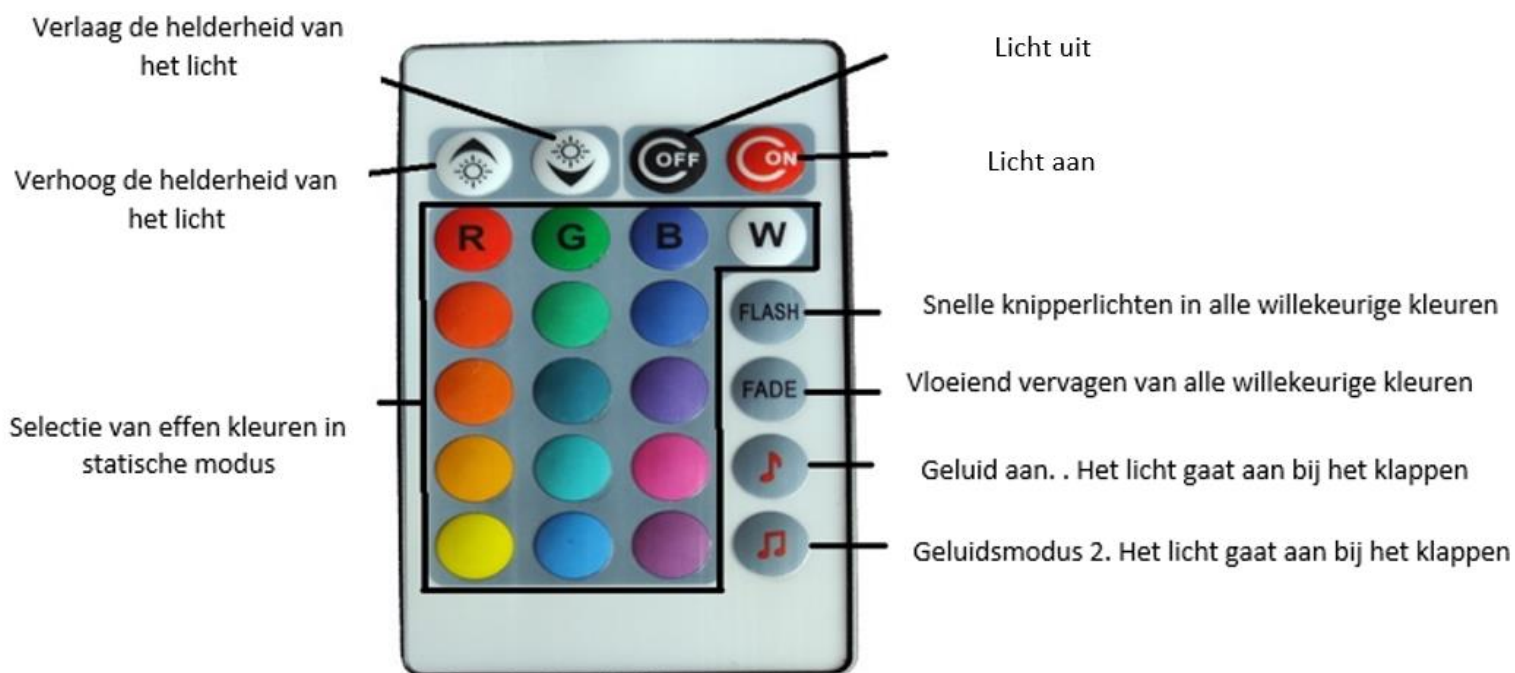
## Afstandsbediening

In het vinylvak in blok 2 (zie afbeelding) vindt u de afstandsbediening.

Verwijder het beschermende plastic van de batterij. Richt op de ontvanger die zich ook in blok 2 bevindt. Daarna kunt u op "ON" drukken.



## Afstandsbediening functies





## 6. Zintuigstimulaties

Zien, Voelen, Proprioceptief

## 7. Specificaties

1. Met bisonylbekleding in kleur naar keuze; de 1e kleur is de lange zijde en de 2e kleur is de korte zijde.
2. Deze ballenbak is gemaakt van schuimblokken verbonden met een klittenbandsysteem.
3. Twee blokken hebben een venster aan de binnenkant met een lichtbalk die de hele ballenbak verlicht.
4. Dit licht verandert de kleur door beweging en geluiden te maken, bijvoorbeeld klappen.
5. Om het effect te verbeteren wordt aanbevolen om het ballenbad met transparante ballen te vullen (ballen zijn niet inclusief).
6. Zodra het ballenbad is aangesloten kun je 2 modes kiezen:
  - a. Mode 1: Vast licht, je kunt zelf de kleur kiezen.
  - b. Mode 2: Lichtverandering, laat het licht veranderen op geluid. Doe dit door bijvoorbeeld te klappen.

## 8. Inbegrepen

1 x Verlicht Ballenbad

1x Afstandsbediening

1x ontvanger

## 9. Technische Informatie

Afmetingen: 200x200x45cm

Gewicht: 22 Kg

Materialen: PVC polyester and polyurethane schuim 25 kg/m<sup>3</sup>

LED: niet vervangbare LEDs

Adapter: Input: 100 – 240V – 50Hz / Output: 12Vac – 750mA 9.0VA