

1. Naam van het product

Midi zintuigenset

2. Product code

21912098

3. Korte omschrijving

Een basis zintuigenset om de zintuigen zicht, gehoor en reuk te stimuleren.

De set bestaat uit:

- Aroma vernevelaar
- Geurensset met 4 oliegeurmengsels
- CD-speler
- CD Chill Out Heavens
- Nenko projector
- Magnetisch vloeistofwiel

Inhoud kan variëren.



4. Kleur

Zoals afgebeeld

5. Zintuigen stimulaties

Ruiken, horen en zien

1. Naam van het product

Draagbare CD-speler

2. Product code

50993140

3. Kleur

Zoals afgebeeld

**4. Korte omschrijving**

Een CD-speler van hoge kwaliteit voor een redelijke prijs. Deze CD-speler kan overal mee naartoe genomen worden om van de muziek te genieten via de radio, CD, MP3 CD en/of een externe audiobron. Deze boombox is licht van gewicht en levert een rijk geluid, dankzij de ingebouwde stereospeakers. Werkt op 6 C/LR14 batterijen. 1 3.5 mm stereo audiokabel.

Afmeting: 35 x 13 x 25 cm

1. Naam van het product


CD Chill Out Heavens

2. Product code

23670100

3. Kleur

Zoals afgebeeld

**4. Korte omschrijving**

In het dagelijks leven gaat alles tegenwoordig zo snel. Soms is het fijn om even te ontspannen en tot rust te komen. Deze CD helpt je erbij om de ultieme chill out te ervaren.

1. Naam van het product

Nenko projector

2. Product code

23157

3. Kleur

Wit





4. Korte omschrijving

Deze Nenko projector is een exclusief voor Nenko ontwikkeld product. De projector beschikt over een ingebouwde wielmotor waarop zowel magnetische als niet magnetische wielen gemonteerd kunnen worden. Er wordt een adapter-kit meegeleverd waardoor de verschillende effectwielen/vloeistofwielen op deze projector te gebruiken zijn. De ingebouwde wielmotor beschikt over 4 verschillende snelheden 2tpm, 1,5tpm, 1tpm, 0,5tpm. Een tafel-/ plafondstandaard is inbegrepen. Aan de achterzijde van de projector zit een aan/uit schakelaar. Werkt op 12V. De projector wordt exclusief vloeistof-/ effectwiel geleverd. Inclusief adapterkit. De lens is 85 mm groot. Afmeting: 31 x 23 x 22 cm

5. Snoezel stimulaties

Zicht

6. Technische informatie

Elektrische specificatie: INGANG: 100-240V 50 / 60Hz 0.8A UITGANG: 12V 2A CE UL

7. Installatie


Sluit de voeding aan op de 12VDC-connector aan de achterkant van de LED-projector en steek de stekker in het stopcontact:



Wielen toevoegen:

De effect-wielen kunnen eenvoudig worden toegevoegd in de wielsleuf van de projector. Onze wielen worden magnetisch bevestigd, wat de installatie snel en eenvoudig maakt:








Set adapters voor het installeren van magnetische of niet-magnetische effecten van de Optikinetics-effecten:



Installeer niet-magnetisch wiel


Om een niet-magnetisch wiel te installeren, schroef je eenvoudig de zwarte adapter op het wiel. Vervolgens knipt u het wiel met de zijkant van de adapter op de magnetische houder in de projector.






Om het Magnetische Effect wiel van het Optikinetic-type te installeren

Gebruik de meegeleverde zilveren adapter om een magnetisch effectwiel te installeren met dit type aansluiting. Schuif het gewoon aan het uiteinde van het wiel en bevestig het aan het magnetische medium in de projector:



8. Extra informatie

Nadat uw effectwiel is geïnstalleerd, schakelt u de LED-projector in met behulp van de aan / uit-schakelaar. De Nenko projector heeft vier snelheden: 0.5 – 1.0 - 1.5 en 2.0 omwentelingen per minuut. Selecteer de gewenste snelheid met de juiste knop. Een groen indicatielampje gaat branden om de geselecteerde snelheid aan te geven:



Kantel de projector naar wens en draai de moeren aan beide zijden stevig vast. Pas de focus naar wens aan om het beeld scherp te stellen, het is verstandig de focus te veranderen op het moment dat de projector op bedrijfstemperatuur is (dit omdat warmte de scherpte van het beeld kan beïnvloeden) :





9. Onderhoud

De LED-projector is door Nenke zo ontworpen dat deze weinig onderhoud nodig heeft. Reinig de buitenzijde naar wens met een zachte, vochtige doek die licht gedrenkt is in afwasmiddeloplossing. Eventuele zichtbare stof in de effectwiel sleuf met een "luchtpistool" wegblazen.

LET OP: reinig binnen in de Nenke projector niet met een natte doek.

1. Naam van het product

Magnetisch vloeistofwiel blauw-groen

2. Product code

22503130

3. Kleur

Zoals afgebeeld



4. Korte omschrijving

De olie in het vloeistofwiel verandert steeds van vorm, zodat het de aandacht blijft vasthouden. Vloeistofwielen zijn te gebruiken met de Nenke, projector, LED, 100 LED en Aura Projector. Afmeting: 15 cm diameter



1. Naam van het product

Aroma vernevelaar

2. Product code

21891

3. Kleur

Zoals afgebeeld.



4. Korte omschrijving

Deze vernevelaar maakt de lucht vochtig en zorgt tegelijkertijd voor een heerlijke geur in de ruimte door toevoeging van een etherische olie. De nevel ontstaat door geluidsgolven.

Inclusief verlichting die constant of met tussenpozen ingesteld kan worden.

Werkt op 230 Volt door middel van een 24 Volt adapter.

5. Inhoud

1x Aroma vernevelaar

1x adapter

6. Onderhoud

LET OP: Schakel het apparaat altijd uit en haal het netsnoer uit het stopcontact voordat u het reinigt.

Maak de waterholte leeg. Veeg het af met een zachte, vochtige doek.

Veeg elke week, met een katoenen doek, het metalen gedeelte van de ultrasone transducer en watertekortbeschermingssensor op de bodem van de watertank schoon met sanitaire alcohol. (Veeg de behuizing niet af met sanitaire middelen, dit kan de verf op de behuizing verwijderen.)

Schakel het apparaat uit, haal de stekker uit het stopcontact en giet al het water uit de waterholte na gebruik.

Droog het apparaat grondig voor het opbergen. Reinig het apparaat na lange opslag. Sla het op een droge plaats op.

7. Snoezelen stimulaties

Zien, ruiken.

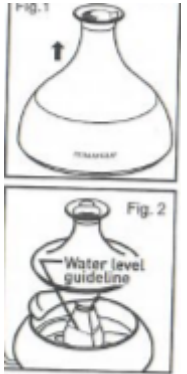
8. Technische informatie

Modelnummer:	AL-16903
Capaciteit watertank:	Maximaal 4 uur (2 vernevelingsniveau)
Verlichting:	Constant of variabel (LED-effect)
Ra sonische frequentie:	1.7 MHz
Transformator (in):	230 V
Transformator (uit):	15 V constant
Gewicht:	440g
Kabellengte:	1.8 m



9. Installatie

- De boven behuizing losmaken van de basiseenheid.
- Plaats de bevochtiger op een stevige ondergrond, in verticale richting. Trek vervolgens de behuizing naar boven om de opening te openen.
- De bovenste behuizing op de juiste manier op de basiseenheid bevestigen:
 - Plaats de behuizing omlaag in de basiseenheid. Indien bevestigd, moet de rand van de behuizing van het lichaam goed overeenkomen met de rand van de basiseenheid, zoals weergegeven.

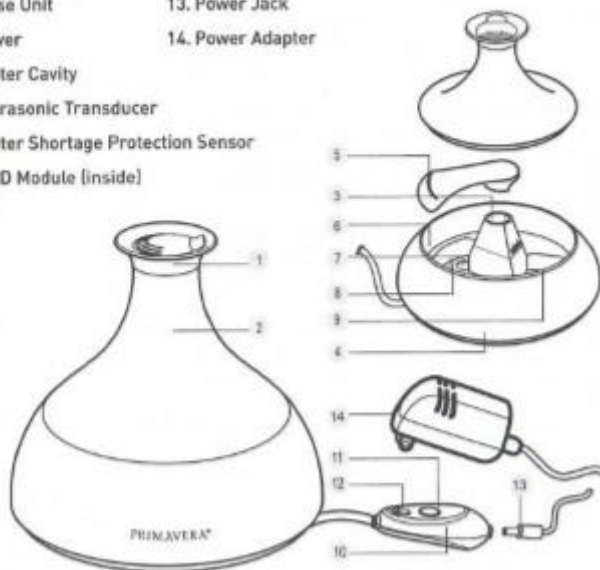


- **Vorbereiding voor opstarten:**

- Niet gebruiken zonder water. Schakel het apparaat uit als de waterholte leeg is.
- Maak de behuizing los zoals hierboven vermeld.
- Vul de waterholte met kraanwater tot het waterniveau.

10. Aanvullende informatie

- | | |
|-------------------------------------|------------------------|
| 1. Nozzle | 10. Control Unit |
| 2. Upper Casing | 11. Power Button |
| 3. Air Chimney | 12. LED Control Button |
| 4. Base Unit | 13. Power Jack |
| 5. Cover | 14. Power Adapter |
| 6. Water Cavity | |
| 7. Ultrasonic Transducer | |
| 8. Water Shortage Protection Sensor | |
| 9. LED Module (inside) | |





1. Naam van het product

Geurmengsel Cosmic Chi - 5 ml

2. Product code

12804170

3. Kleur

Zoals afgebeeld

4. Korte omschrijving

De geurmengsels bestaande uit 100% natuurzuivere essentiële oliën bieden een geur voor iedere leeftijd.

Ingrediënten: bergamot, sinaasappel, mandarijn rood, litsea e.a. Geurnoot: fijn-fruitig, Geurthema: opwekkend, motiverend.



1. Naam van het product

Geurmengsel Elfendroom - 5ml

2. Product code

12057170

3. Kleur

Zoals afgebeeld

4. Korte omschrijving

De geurmengsels bestaande uit 100% natuurzuivere essentiële oliën bieden een geur voor iedere leeftijd.

Ingrediënten: sinaasappel, litsea, tuinanjelier e.a. geurnoot: fijn-bloemig Geurthema: harmoniserend





1. Naam van het product

Geurmengsel Fresh Mind - 5ml

2. Product code

12047170

3. Kleur

Zoals afgebeeld

4. Korte omschrijving

De geurmengsels bestaande uit 100% natuurzuivere essentiële oliën bieden een geur voor iedere leeftijd.

Ingrediënten: lemongrass, munt*, ceder, jeneverbes e.a. Geurnoot: pittig-fris Geurthema: verfrissend, maakt helder



1. Naam van het product

Geurmengsel Jasmijn/Bergamot - 5 ml

2. Product code

12069170

3. Kleur

Zoals afgebeeld

4. Korte omschrijving

De geurmengsels bestaande uit 100% natuurzuivere essentiële oliën bieden een geur voor iedere leeftijd.

Ingrediënten: jasmijn, bergamot, benzoë siam e.a. Geur: bloemig, verleidelijk.
Werking: verwennend, opbeurend.



Voor meer informatie kunt u onze website www.nenko.com bezoeken.

