



## 1. Naam van het product

Hangmattent Cacoon kind naturel wit

## 2. Product code

20162065

## 3. Korte omschrijving

Cacoon voor kinderen, met een diameter van 120 cm. Heerlijk om lekker beschut in te relaxen, deze 'hangende hemel'.

Cacoons zijn gemaakt van een mix van katoen en polyester zodat de stof organisch oogt en voelt maar ontzettend slijtvast is. Alle Cacoons zijn zodanig gemaakt dat ze voldoen aan strenge eisen. De stoffen die Cacoon gebruikt zijn allemaal ontwikkeld en gefabriceerd van hoogwaardig outdoor materiaal. Cacoons zijn behandeld tegen schimmel, bestand tegen uv-straling en waterafstotend. Inclusief nylon touw met stalen karabijnhaak (te gebruiken om de Cacoon aan de bovenkant te bevestigen), set van acht aluminium ringstukken en draagtas. Geschikt voor binnen en buiten.

Benodigde ruimte : 270 cm plafondhoogte en 225 cm vloeroppervlak (minimaal 245 cm hoogte en minimaal 160 cm vloeroppervlak). Maximaal draagvermogen: 200 kg.

Eventuele andere kleuren zijn op aanvraag verkrijgbaar.

## 4. Kleur

Wit

## 5. Zintuigen stimulaties

Voelen

## 6. Inhoud

In de verpakking vind je al het nodige om je Cacoon op te hangen:

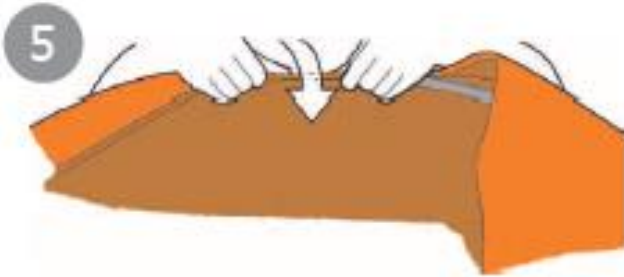

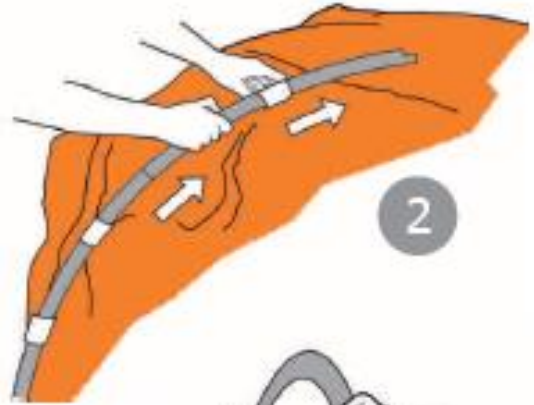
- 1 x Cacoon + 5m hangtouw en een stalen karabijnhaak (om aan de bovenkant van de Cacoon te bevestigen).
- 1 x set van acht aluminium Cacoon-ringstukken + 1 x Cacoon-draagtas.

## 7. Installatie

Benodigd gereedschap – **GEEN!**

1. Plaats de Cacoon op de grond met de toegang geopend (**tekening 1**).
2. Monteer de binnenring door de ringstukken aan elkaar te bevestigen terwijl je ze door de lussen aan de binnenkant van je Cacoon schuift (**tekening 2**).
3. Sluit de ring nadat je alle stukken door de lussen geschoven hebt. Oefen eventueel wat kracht uit om de twee uiteinden met elkaar te verbinden (**tekening 3**).
4. Trek de Cacoon over de gesloten ring. Gebruik je handen en vingers om het laatste stuk stof over de ring te trekken. De Cacoon is zo ontworpen dat de ring strak zit, gebruik dus gerust wat kracht (**tekening 4&5**).
5. Bevestig de laatste stukken van de binnenring met platte knopen aan de linten op de horizontale naad (**tekening 6**).
6. Hang de Cacoon op. Controleer eerst of de arm, balk of plank waaraan je hem bevestigt, stevig genoeg is om je gewicht en dat van je eventuele gezelschap te kunnen dragen (**tekening 7**).







## 9. In gebruik nemen

1. Hang de ring ongeveer ter hoogte van een normale stoel.
2. Ga in je Cacoon zitten zoals op een normale stoel. Gebruik het touw in de Cacoon eventueel als handvat.
3. Verplaats je lichaam om een goede positie te vinden. Hoe verder je achteruit zit in de Cacoon, hoe meer je achteroverleunt.
4. Om uit de Cacoon te stappen, plaats je beide voeten stevig op de grond. Je stapt eruit alsof je van een normale stoel opstaat. Gebruik het touw in de Cacoon eventueel om je aan op te trekken. Gebruik de ring nooit als opstapje om in of uit de Cacoon te stappen. Stap nooit voet per voet uit de Cacoon. Je lichaam gaat dan de ene kant op, de Cacoon de andere kant (**tekening 8**). Zorg ervoor dat jij en/of je kinderen nooit in de Cacoon gaan staan.

## 10. Onderhoud

Leg je Cacoon altijd vast wanneer je hem niet gebruikt - vooral bij sterke wind - en zorg ervoor dat hij niet tegen muren, boomstammen

enz. kan vliegen. Dat zou de stof en eventueel ook de ring kunnen beschadigen (**tekening 9**).

Wassen mag! Je Cacoon kan in de wasmachine! Koude was, geen bleekmiddelen.

**STEEK DE RING TERUG IN JE CACOON EN HANG HEM OP OM TE DROGEN – NOOIT DROGEN ZONDER DE RING – NIET GESCHIKT**

**VOOR DROGEN IN EEN DROOGAUTOMAAT.**

Probeer de Cacoon zeker niet te strijken – De Cacoon houdt niet van strijkijzers!

Je kan de Cacoon ook gewoon wassen terwijl hij ophangt. Gebruik warm water met zeep en spoel met zuiver water.

## 11. Extra informatie

CONTROLEER bij ELK gebruik van de Cacoon

Of je Cacoon en het ophangstelsel in goede staat zijn en dus geen schade, slijtage of scheuren vertonen. Of je een geschikte knoop gebruikt om het hangtouw te bevestigen en of het bevestigingspunt sterk genoeg is om ten minste het gewicht te dragen dat de Cacoon zal moeten dragen.

Bind de Cacoon altijd vast.

Dat je de maximale belasting van de Cacoon niet overschrijdt en hem niet net boven de grond hangt (wanneer maximaal belast).

Dat niemand in de Cacoon springt of hem als trampoline of schommel gebruikt. De Cacoon werd ontworpen voor kalm genot en ontspanning.

Hang nooit je Cacoon op als deze kan schommelen tegen een verticale wand of obstakel, of de stof om de ring kan beschadigen. Als de Cacoon hangt, mag je hem nooit draaien. De Cacoon is ontworpen om te hangen zonder gedraaid koord.