



1. Naam van het product

Tast voordeelpakket

2. Product code

13699481

3. Korte omschrijving

Complete set om de tastzin te stimuleren.

Het pakket bestaat uit:

- Texturen Memorie
- Trilkussen
- Ontdekkzakjes
- Tangle
- Massagebeest
- Kooshbal
- Regenboog stekelballen
- Fluffy bal
- Tactiele handschoenen
- Egelballen
- Tastring
- Massagerol
- Handpop
- Tast fotospel
- Tastspel

Inhoud kan variëren.

4. Kleur

Zoals afgebeeld

5. Zintuigen stimulaties

Voelen





1. Naam van het product

Egelbal zacht 8 cm oranje

2. Product code

15394200

3. Korte omschrijving

Egelbal die zachtjes masseert. Gebruik de balletjes voor ontspanning van de handen of als hulpmiddel bij grijpoefeningen. Kunnen in het water gebruikt worden. Per stuk.

Afmeting: 8 cm



4. Kleur

Oranje

5. Zintuigen stimulaties

Voelen

1. Naam van het product

Egelbal zacht 9 cm

2. Product code

15398200

3. Korte omschrijving

Pastelgekleurde balletjes die zachtjes masseren. Gebruik ze voor ontspanning van de handen en als hulpmiddel bij grijpoefeningen. Kunnen in het water gebruikt worden. Latexvrij. Kleur afhankelijk van de voorraad.

4. Kleur

Rood

5. Zintuigen stimulaties

Voelen





1. Naam van het product

Fluffy bal

2. Product code

18715200

3. Korte omschrijving

Deze bal heeft alles, hij is rekbaar, tastbaar, zacht en kleurrijk Plezier gegarandeerd! Biedt een verbazingwekkend visuele en tactiele sensatie. Erg leuk met superzachte stekels. Flubberig materiaal. Kleuren afhankelijk van de voorraad.

Afmeting: 23 cm diameter



4. Kleur

Zoals afgebeeld.

5. Zintuigen stimulaties

Voelen

1. Naam van het product

Handpop Kitten - bruin

2. Product code

22565811

3. Korte omschrijving

Een echte knuffelkat. Speelbare kop en poten.

Afmeting: 33 cm



4. Kleur

Zoals afgebeeld.

5. Zintuigen stimulaties

Voelen





1. Naam van het product

Kooshbal 10 cm

2. Product code

13435190

3. Korte omschrijving

Ultra tastbare pom pom bal. Zacht en gemakkelijk te vangen. Deze ultieme friemel- en frutselbal heeft rubberen elastische slierten welke lekker zacht aanvoelen. De kooshbal kan helpen de fijne motoriek en coördinatie te verbeteren, maar ook het concentratievermogen kan hiermee verbeterd worden. De bal is zeker ook geschikt als er behoefte is aan visuele prikkels.

Afmeting: 10 cm



4. Kleur

Zoals afgebeeld.

5. Zintuigen stimulaties

Voelen

1. Naam van het product

Massagebeest

2. Product code

17603

3. Kleur

Kleur kan variëren.

4. Korte beschrijving

Druk op zijn neus voor een ontspannende massage. Perfect voor rug, nek, schouders, armen en benen. De kleur kan variëren. Per stuk.

5. Inhoud

1 x massagebeest

6. Zintuigen Stimulaties

Voelen



7. Technische informatie

Afmeting: 10 x 10 x 13 cm hoog. Voor dit massagebeest zijn er 2 AA batterijen nodig (niet inbegrepen).

8. Installatie

Haal het bovenlijf en het onderlijf uit elkaar. Op deze manier kunnen de batterijen in het massagebeest geplaatst worden. Klik het bovenlijf op het onderlijf en het massagebeest kan in gebruik worden genomen!



1. Naam van het product

Ontdekkzakjes - set van 8

2. Product code

06254481

3. Korte omschrijving

Elk zakje is gemaakt van een andere stof of textuur. Er zijn verschillende bevestigingen, zoals banden, ritsen, knopen et cetera. Zeer geschikt voor de fijne motoriek, deze zakjes zetten aan tot exploratie door het ontdekken wat er in zit. De zakjes kunnen gevuld worden met themamiddelen of geliefde spulletjes. Stop bijvoorbeeld een speelgoeddinosaurus in het groene, harige zakje of een schat in de metallic zak. De set bevat 8 zakjes in verschillende stoffen. Inhoud niet inbegrepen. Geschikt voor alle leeftijden.

Afmeting: van 20 x 23 cm tot 30 x 30 cm



4. Kleur

Zoals afgebeeld.

5. Zintuigen stimulaties

Voelen



1. Naam van het product

Original Tangle

2. Product code

52333500

3. Korte omschrijving

Elke Tangle heeft secties die kunnen worden verwijderd of worden toegevoegd en op verschillende manieren gevormd kunnen worden voor het vertellen van verhalen, het leren om kleuren te onderscheiden, het maken van een puzzel en nog veel meer. Tangle is meer dan alleen speelgoed, het is ook een therapeutisch middel. Het wordt gebruikt als hulpmiddel in het onderwijs, een therapiemiddel of sieraad. De sterke samenstelling helpt kinderen bij het focussen en ruimtelijk inzicht. Tactiel - leuk om mee te spelen en moeilijk weer weg te leggen. Afmeting: 10 cm diameter x 48 cm lang



4. Kleur

Zoals afgebeeld.

5. Zintuigen stimulaties

Voelen

1. Naam van het product


Regenboog stekelballen - set van 3

2. Product code

19238200

3. Korte omschrijving

Leuk om aan te raken, leuk om te laten stuiten, gewoon leuk! Geven licht bij een beweging. Te gebruiken bij het aanmoedigen van interactie en oog-handcoördinatie. Set van 3. Afmeting: 6 cm diameter



4. Kleur

Zoals afgebeeld.

5. Zintuigen stimulaties

Voelen





1. Naam van het product

Tactiele handschoenen

2. Product code

72028481

3. Korte omschrijving

Wanneer de handen telkens in de mond worden gestopt, zijn deze handschoenen in een uitkomst. De pluizige tentakels zijn super zacht. Gebruik de wanten om overgevoelige gebieden ongevoelig te maken of om over de armen, rug, gezicht en net te wrijven voor een sensorische ervaring. Ze zijn erg leuk als kalmerend hulpmiddel.

Afmeting: 16,5 x 8,9 cm

4. Kleur

Rood

5. Zintuigen stimulaties

Voelen



1. Naam van het product

Tast fotospel

2. Product code

25503481

3. Korte omschrijving

Deze tastmemory is goed om de tastzin te ontwikkelen.

Probeer de acht verschillende texturen van elkaar te onderscheiden en deze te linken aan de verschillende foto's. Memorie waarmee je kunt werken aan het visuele geheugen, maar ook het visueel en tactiel inzicht. 16 tastbare kaarten, 16 kaarten met foto's en 2 blinddoeken.

Afmeting: 9 x 9 cm

4. Kleur

Zie afbeelding

5. Zintuigen stimulaties

Voelen





1. Naam van het product

Tast groente- en fruitspel

2. Product code

41018481

3. Korte omschrijving

Set om drie zintuiglijke spelletjes mee te spelen om de tastzin te stimuleren en associatief redeneren te ontwikkelen. Betast de fruit- of groentevorm en plaats het op het bijbehorende plaatje. Twee moeilijkheidsgraden: 6 gekleurde vellen (eenvoudig) en 6 zwarte vellen (moeilijk).

Set met opbergzak van 37,5 x 25 cm, 36 vormen en 6 duplex vellen.



4. Kleur

Zie afbeelding

5. Zintuigen stimulaties

Voelen

1. Naam van het product

Tastring

2. Product code

14434500

3. Korte omschrijving

Grote en gemakkelijk vast te pakken egelring met zachte noppen. Voor gooien, vangen of tactiele oefeningen. Kleuren afhankelijk van de voorraad.


Afmeting: 17 cm diameter

4. Kleur

Kleur kan variëren.

5. Zintuigen stimulaties

Voelen





1. Naam van het product

Texturen memorie

2. Product code

16630479

3. Korte omschrijving

Deze set voelmemo bestaat uit een stoffen tas en 20 zakjes welke gemaakt zijn van verschillende tactiele materialen. Sluit je ogen, beschrijf het gevoel van de verschillende materialen en zoek twee dezelfde materialen bij elkaar. Het concentratievermogen wordt op proef gesteld! Geschikt vanaf 3 jaar. Afmeting: 8 x 8 cm



4. Kleur

Zoals afgebeeld.

5. Zintuigen stimulaties

Voelen

1. Naam van het product

Trilkussen blauw

2. Product code

16776840

3. Kleur

Blauw

4. Korte omschrijving

Vibrerende kussens, gemaakt met tactiele bekledingsstof. Geef druk op het kussen om het te laten vibreren en laat los om te stoppen. Geeft zachte massage aan een zere rug of vermoeide voeten. Werkt op 2 D batterijen (niet inbegrepen).



5. Inhoud

1x trilkussen.

Let op: batterijen zijn niet inbegrepen.

6. Zintuigen stimulaties

Voelen





7. In gebruik nemen

Zachte druk op het kussen activeert het kussen en activeert het trillen. Het kussen kan helpen om pijn te verlichten en verhoogt de bloedcirculatie. Het is echter geen geneesmiddel of een alternatief voor professionele medische hulp. Als de pijn aanhoudt is het van belang om een arts te raadplegen.

8. Aanvullende informatie

Het trilkussen kan behulpvol zijn bij bijvoorbeeld het volgende:

- Voor ontspanning en het verzachten van gezwollen enkels, plaats de voeten op het kussen.
- Voor verzachting van vermoeide en pijnlijke spieren, plaats kussen achter de kuiten.
- Voor ontspanning en het verzachten van pijn in de gewrichten, plaats kussen achter de knieën.
- Voor het verzachten van ischiatische pijn, plaats het kussen in de onderrug.
- Om een zere nek tegen te werken en zo ook de spanning en stress die hoofdpijn kan veroorzaken, plaats het kussen tussen de schouderbladen.
- Om vibraties door de hele rug te laten gaan. Plaats kussen in het midden van de rug.

9. Veiligheid

Houd altijd toezicht bij het gebruik van het trilkussen.

10. Technische informatie

Afmeting : 30 x 30 cm
Gewicht: 0,35 kg

11. Installatie

- Open de ritssluiting op de achterkant van het kussen.
- Haal de plastic houder uit het kussen en plaats de batterijen (let op juiste aangegeven polariteit). Zorg dat batterijen in dezelfde richting geplaatst worden.
- Plaats de plastic houder terug en sluit de ritssluiting.

12. Onderhoud

Vervang de batterijen indien nodig. De hoes kan voorzichtig worden verwijderd om schoon te maken. De hoes kan alleen met de hand worden schoongemaakt met een erg mild schoonmaakmiddel. Het trilkussen en de hoes kunnen niet worden ondergedompeld in water.





1. Naam van het product

Zachte massagerol

2. Product code

14011840

3. Korte omschrijving

De massagerol is een flexibel apparaat dat een massage veel aangenamer maakt door de trillingen die het voortbrengt.

Eenknops bediening met zes verschillende massageniveaus. De massagerol schakelt na 20 minuten automatisch uit. De lange rol is gemaakt van lichtgewicht materiaal en is voorzien van een zachte hoes. Het zorgt voor een verminderende druk op pijnlijke spieren en is goed voor ontspanning. Met een zachte doek en mild schoonmaakmiddel is deze massagerol te reinigen. Werkt op 4 AA batterijen. Afmeting: 98 cm



4. Kleur

Zoals afgebeeld

5. Zintuigen stimulaties

Voelen

6. Functies

1. Eenknops bediening (ON/OFF knop)
2. Zes massageniveaus
3. Automatische uitschakeling na 15 minuten. (Als de massagemodus niet wordt gewijzigd, schakelt het apparaat automatisch uit na 15 minuten).

7. Massagemodi

Modus 1: zacht, continu, consistent

Modus 2: sterk, continu, consistent

Modus 3: sterke massage, pulserend

Modus 4: afwisselend sterke en zachte massage

Modus 5: herhaling van de massageniveaus 1, 2, 3 en 4 (3 seconden per niveau)

Modus 6: heel zacht, continu

Modus 7: uitschakelen



8. Schakelaar

AAN/UIT-schakelaar: Om het apparaat in te schakelen (ON) en om de massageniveaus te kiezen. Druk 7 keer achtereenvolgens op de schakelaar om het apparaat uit te schakelen (OFF).

Het apparaat wordt gevoed door 4 x AA batterijen. Wanneer de massage te zwak is of de werking afneemt, kan het zijn dat de batterijen bijna leeg zijn zodat ze moeten worden vervangen.

1. Open de ritssluiting.
2. Verwijder het batterij vak deksel.
3. Trek aan het batterijkoordje om de oude batterijen eruit te halen.
4. Plaats de nieuwe batterijen. Plaats het batterijkoordje terug op de bodem van het batterij vak. Plaats vervolgens de nieuwe batterijen zo dat ze bovenop het batterijkoordje geplaatst zijn. Let bij het plaatsen op de polariteit van de batterijen (zie figuur).
5. Zet het deksel van het batterij vak weer op z'n plaats. Hiervoor het deksel in de overeenkomstige opening plaatsen en dan de andere kant omlaag drukken. Zodra het deksel met een lichte "klik" op zijn plaats zit, is het juist vergrendeld.
6. Sluit de ritssluiting. Tip: Bij het plaatsen van de batterijen moet u eerst dat uiteinde inschuiven waarop de veer zit.

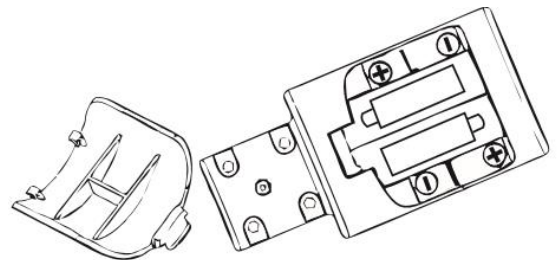
Als de massageslang gedurende langere tijd niet wordt gebruikt, verwijdert u de batterijen om schade aan het apparaat te voorkomen.



Ritssluiting

Batterijvak met deksel

Batterijvak met batterijkoordje



Batterijen (4 x AA).

De bovenste en onderste batterijen moeten dezelfde polariteit hebben.

Ga zitten of staan in een comfortabele houding. Plaats de massageslang op het lichaamsdeel dat u wilt masseren (voorbeelden voor de toepassing zijn te zien in de afbeeldingen). De aanbevolen massageduur is 10 tot 15 minuten.

Op een droge plaats bewaren. Massageslang niet met puntige of scherpe voorwerpen aanraken – anders kan de hoes beschadigd worden.

9. Onderhoud

Controleer voor het reinigen dat het apparaat uitgeschakeld is en de batterijen verwijderd zijn. Reinig de hoes met een zachte doek en een mild schoonmaakmiddel. Met een schone, droge doek afvegen. De massageslang is een flexibele, zacht gestoffeerde rol met een trillende motor. De massage kan een positief effect hebben op de bloedsomloop, maar ook de spieren ontspannen en het algemeen welzijn kan bevorderd worden.

10. Gebruik

Niet onmiddellijk na het eten gebruiken – wacht tenminste 2 uur. Voor beste resultaten adviseren wij een massageduur van 10 tot 15 minuten. Langdurig gebruik kan leiden tot oververhitting, kortsluiting of een kortere levensduur van het apparaat.

Bij gezondheidsproblemen raadpleegt u een arts voordat u de massageslang gebruikt. Niet geschikt voor zieke mensen, dieren. Niet geschikt voor zwangere vrouwen en hartpatiënten. Niet gebruiken op open wonden, na operaties, botbreuken.



1. Naam van het product

Massagerol

2. Product code

14010840

3. Kleur

Zoals afgebeeld.



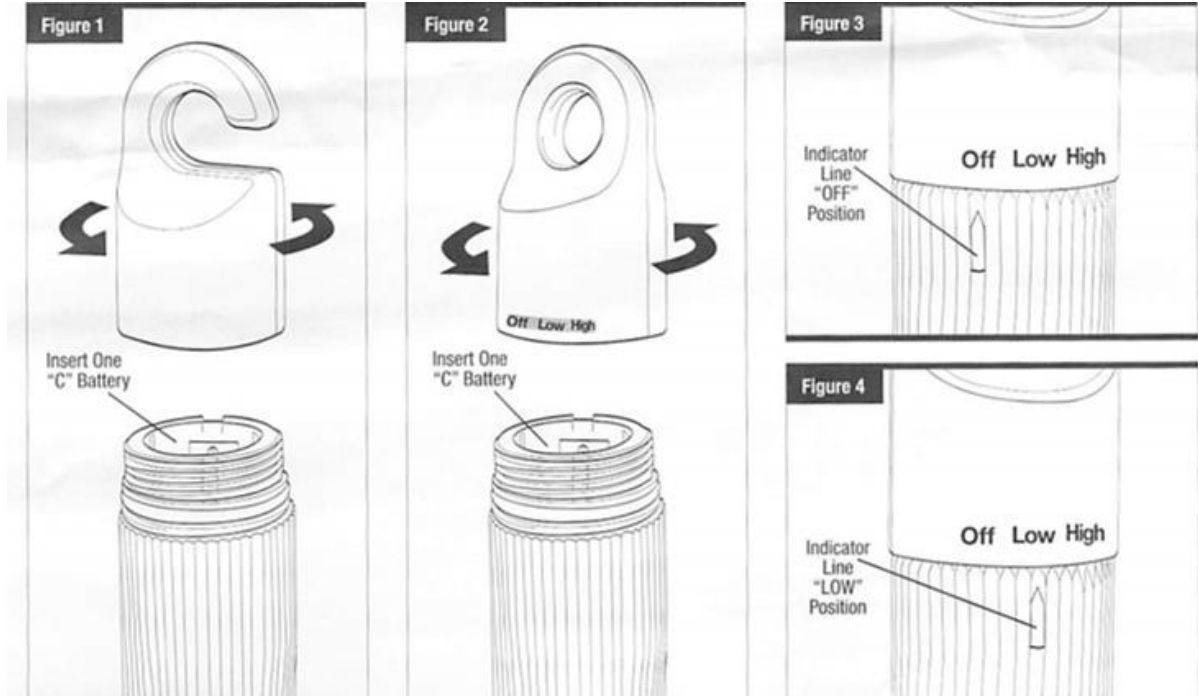
4. Korte omschrijving

De massagerol is een flexibel apparaat dat een massage veel aangenamer maakt door de trillingen die het voortbrengt. De 123 cm lange rol is gemaakt van lichtgewicht materiaal en draagbaar. Het zorgt voor een verminderende druk op pijnlijke spieren. Een speciale sluiting voor handvrije massage is inbegrepen. Verstelbaar in twee snelheden. Voorzien van een geribbelde structuur. Werkt op 2 C batterijen (niet inbegrepen). Kleur afhankelijk van de voorraad. Afmeting: 123 cm

5. Zintuigen stimulaties

Voelen

6. Installatie



1. Doe de batterijen in beide kanten er in doormiddel van de kop eraf te draaien
2. Draai de koppen weer dicht
3. Doormiddel van een pijltje aan het uiteinde kun je deze op drie standen zetten uit, langzaam en snel.



7. Veiligheid

Waarschuwing:

- Batterijen dienen altijd vervangen te worden door een volwassene
- Voor de beste resultaten alkaline batterijen gebruiken
- Verwijder de batterijen wanneer het product een lange tijd niet wordt gebruikt
- Gebruik geen oplaadbare batterijen
- Verwijder altijd de oude en lege batterijen
- Gebruik de massagerol niet buiten hij is bestemd voor binnen gebruik
- Zet de massagerol altijd uit wanneer hij niet wordt gebruikt
- Leg de massagerol nooit in de buurt van een heet object
- Gebruik de massagerol niet op 1 plek op je lichaam
- Gebruik de massagerol niet langer dan 20 minuten
- Gebruik de massagerol niet zodat het in contact komt met water

Voor meer informatie kunt u onze website www.nenko.com bezoeken.

